

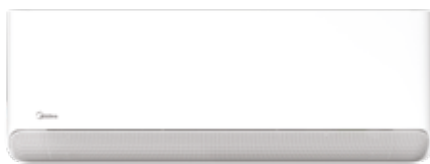


# MIDEA

## AIRE ACONDICIONADO BREEZELESS

El nuevo Breezeless Midea cuenta con un revolucionario sistema de climatización sin brisa gracias a su innovador diseño de miles de mini agujeros en su aleta frontal y climatizando los espacios rápidamente. Además cuenta con tecnología Inverter Quattro permitiendo ahorrar hasta 70% en consumo de energía.



### INTELIGENTE, AHORRA MÁS PARA TI

No solo para enfriamiento, sino también para calefacción.




### BREEZELESS COOLING

La nueva experiencia de dispersión de flujo de aire.



### AIR MAGIC+

Equipo certificado para la eliminación de virus COVID 19, Bacterias y sustancias nocivas para proporcionar aire limpio. Elimina, taphylococcus aureus, scherichia coli y H1N1.



## Filtro HEPA H13, Fresco y limpio.

Eficiencia de filtrado del **99.95%**, filtrando eficazmente PM0.3 y otras impureza del polvo, promoviendo una respiración saludable.



PM 0.3



Hece de ácaros



Hongos



Polen



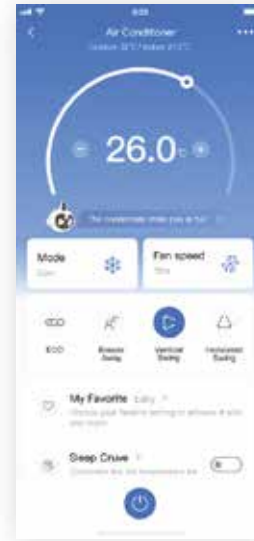
Pelos de mascotas

# MONITOREO DEL CONSUMO ENERGÉTICO

Con este algoritmo inteligente, los usuarios podrán recibir informes de ahorro de energía semanal, mensual y anual a través de nuestra APP.



Además, se identificarán las causas del alto consumo de energía y se proporcionarán consejos personalizados para ahorrar energía según sus hábitos de uso.



MODELO		BREEZELESS 9K	BREEZELESS 12K	BREEZELESS 18K
CÓDIGO INTERIOR		MSCB1BU-09HRFN8-BL	MSCB1BU-12HRFN8-BL	MSCB1CU-18HRFN8-BL
CÓDIGO EXTERIOR		MOX104-09HFN8-BL	MOX103-12HFN8-BL	MOX301-18HFN8-BL
CLASE ENERGÉTICA FRÍO / CALOR		A / A	A / A	A / A
CAPACIDAD NOMINAL	Btu/h	10.000	12.500	18.500
RANGO OPERACIÓN ENFRIAMIENTO	Btu/h	3.500 ~ 12.000	4.700 ~ 14.700	6.600 ~ 21.400
RANGO OPERACIÓN CALEFACCIÓN	Btu/h	3.500 ~ 13.000	3.700 ~ 15.000	4.400 ~ 23.900
AMPERAJE NOMINAL 220/1/50	A	3.45	5.13	7
AMPERAJE MÁXIMO 220/1/50	A	10.5	10.5	13
FLUJO AIRE INTERIOR MÁXIMO	m3h	510	520	835
NIVEL DE RUIDO dB(A)	Interior min (mm)	20	20	20.5
	Exterior max (mm)	55.5	56	57
DIMENSIONES (ancho*prof*alto)	Interior (mm)	812X199X299	812X199X299	968X320X225
	Exterior (mm)	720X270X495	720X270X495	805X330X554
PESO	Interior (kg)	9.1	9.3	12.3
	Exterior (kg)	22.7	22.9	32.3
CAÑERÍA	Diámetros (pulgs)	1/4" - 3/8"	1/4" - 3/8"	1/4" - 1/2"
	Largo total máximo	25	25	30
	Desnivelación máxima (m)	10	10	20
TEMPERATURAS OPERACIÓN	Interior Frío / Calor (°C)	16 - 32°C / 0 - 30°C		
	Exterior Frío / Calor (°C)	-15 - 50°C / -20 - 24°C		
REFRIGERATION TYPE	Kg	R32/0.55	R32/0.62	R32/1.1

DIMENSIONES (ancho*prof*alto)	Interior (mm)	870X385X277	870X385X277	1027X412X307
	Exterior (mm)	835X300X540	835X300X540	915X370X15
PESO	Interior (kg)	11.6	12.2	16.2
	Exterior (kg)	24.4	24.6	35.1

KIT INSTALACIÓN BREEZELESS: INCLUYE MÓDEM WI-FI, CONTROL REMOTO, CAÑERÍA 4M, CABLE INTERCONEXIÓN